



ЧИСТИЙ ДОХІД



14,9 %

ЗА 2016 РІК ЧИСТІ ДОХОДИ КОМПАНІЇ
ВИРОСЛИ НА 14,9 %
У ПОРІВНЯННІ ДО 2015 РОКУ




ПЕРІОДИЧНІ ВИДАННЯ

45 %


ТЕМП ПРИРОСТУ ЧИСТОГО ДОХОДУ
ВІД РЕАЛІЗАЦІЇ ПЕРІОДИЧНИХ ВИДАНЬ
ЗА 2016 РІК У ПОРІВНЯННІ ДО 2015 РОКУ

НОВИНИ





МІЖНАРОДНІ РЕКОМЕНДОВАНІ ПОШТОВІ ВІДПРАВЛЕННЯ



43,5 %

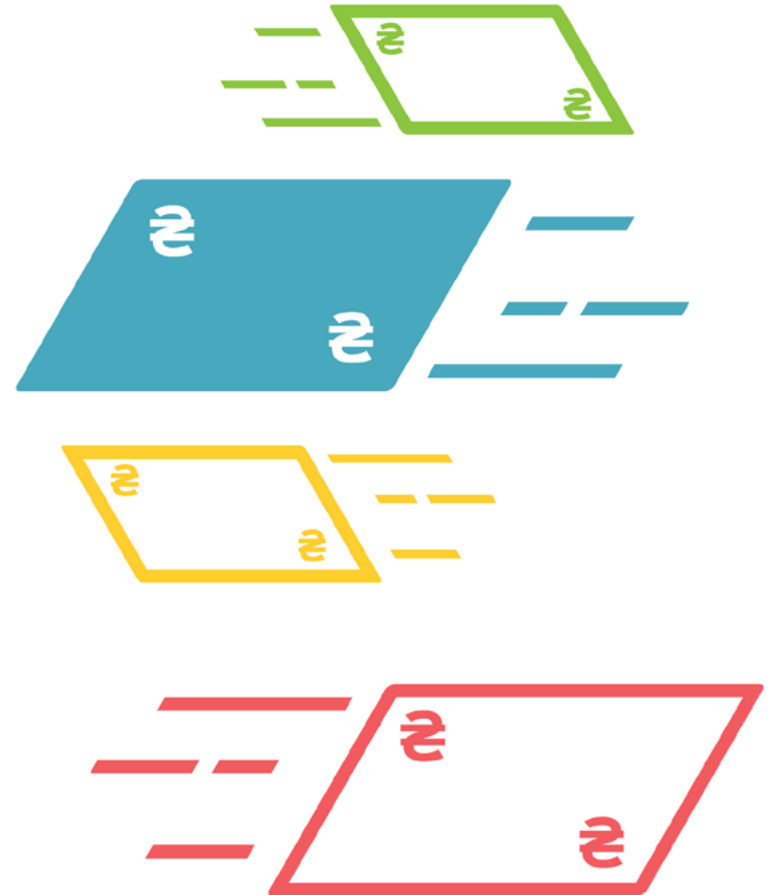
ТЕМП ПРИРОСТУ ЧИСТОГО ДОХОДУ
ВІД ПЕРЕСИЛАННЯ МІЖНАРОДНИХ
РЕКОМЕНДОВАНИХ ПОШТОВИХ ВІДПРАВЛЕНЬ
ЗА 2016 РІК У ПОРІВНЯННІ ДО 2015 РОКУ



ПЛАТЕЖІ

23,6 %

ТЕМП ПРИРОСТУ ЧИСТОГО ДОХОДУ
ВІД ПРИЙМАННЯ ПЛАТЕЖІВ
ЗА 2016 РІК У ПОРІВНЯННІ ДО 2015 РОКУ





ПОСИЛКИ




21,4 %

ТЕМП ПРИРОСТУ ЧИСТОГО ДОХОДУ
ВІД ПЕРЕСИЛАННЯ ПОСИЛОК
ЗА 2016 РІК У ПОРІВНЯННІ ДО 2015 РОКУ



ЗАРОБІТНА ПЛАТА



21,2 %

А В І КВАРТАЛІ 2017 РОКУ
ЩЕ НА 21,2% ДО 3 307,5 ГРН

30 %

ЗА 2016 РІК СЕРЕДНЯ ЗАРОБІТНА ПЛАТА
ЗРОСЛА НА 30% ДО 2 728 ГРН

